



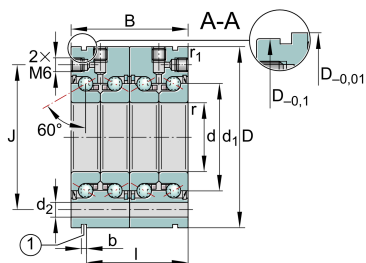
ZKLF1762-2RS-2AP-XL [↗](#)

Упорно-радиальный шарикоподшипник

Упорно-радиальный шарикоподшипник
ZKLF..-2RS-2AP-XL, сдвоенный,
двустороннего действия, контактные
уплотнения с двух сторон

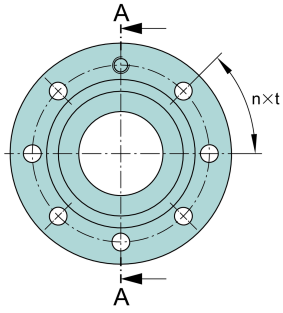
X-life

Техническая информация



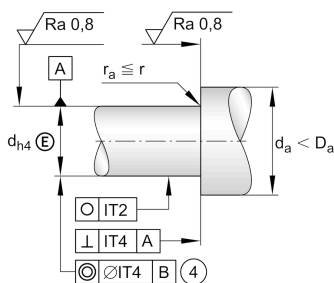
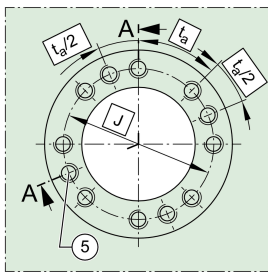
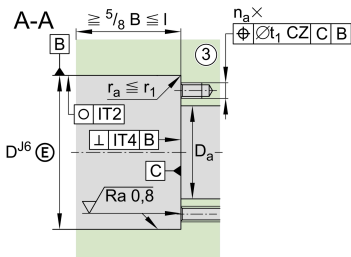
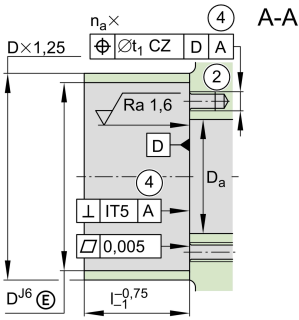
Ваш текущий вариант продукта

Number of bearings	2AP	2AP
Уплотнение	2RS	2RS
Tolerance class	Standard	



Основные размеры и рабочие характеристики

d	17 mm	Диаметр отверстия
	0 mm	Верхнее отклонение допуска диаметра отверстия
	-0,005 mm	Диаметр отверстия, нижнее отклонение допуска
D	62 mm	Наружный диаметр
	0 mm	Наружный диаметр, верхнее отклонение
	-0,01 mm	Наружный диаметр, нижнее отклонение
B	50 mm	Ширина
	0 mm	Ширина, верхнее отклонение
	-0,5 mm	Ширина, нижнее отклонение
C _a	34.000 N	Динамическая грузоподъемность, осевая
C _{0a}	63.000 N	Статическая грузоподъемность, осевая
C _{ua}	3.850 N	Предел усталостной нагрузки, осевой
n _G Grease	7.600 1/min	Предельная частота вращения при пластичной смазке
n _g	3.300 1/min	Термически допустимая частота вращения
M _R	0,36 Nm	Момент трения в подшипнике
≈m	0,904 kg	Вес



Присоединительные размеры

D _{a max}	37 mm	Макс. диаметр прилегания в корпусе
d _{a min}	23 mm	Наименьший диаметр вала
t ₁	0,1 mm	Позиционный допуск отверстий в корпусе
	M6X60	Размер крепежных винтов
n _a	5	Количество отверстий в сопрягаемой конструкции
t _a	60 °	Угловой шаг отверстий в сопрягаемой конструкции
	M6	Присоединительная резьба для смазывания



Габаритные размеры

d ₁	30 mm	Диаметр бортика внутреннего кольца
r _{min}	0,3 mm	Мин. размер монтажной фаски
r _{1 min}	0,6 mm	Мин. размер монтажной фаски
J	48 mm	Делительный диаметр, крепежные отверстия
d ₂	6,8 mm	Диаметр крепежных отверстий
b	3 mm	Ширина канавки для демонтажа
l	42 mm	Расстояние до канавки для демонтажа
n	5	Количество крепежных отверстий
t	60 °	Угловой шаг крепежных отверстий
a	60 °	Угол контакта

Диапазон температур







T _{min}	-30 °C	Мин. рабочая температура
T _{max}	120 °C	Макс. рабочая температура

Дополнительная информация

c _{aL}	800 N/μm	Жесткость, осевая
c _{kL}	200 Nm/mrad	Жесткость по опрокидывающему моменту
M _m	0,264 kg*cm ²	Момент инерции масс
	2 μm	Торцовое биение
	ZM17	Рекомендуемая прецизионная шлицевая гайка INA с радиальной фиксацией
	AM17	Рекомендуемая прецизионная шлицевая гайка INA с осевой фиксацией
M _A	15 Nm	Момент затяжки для рекомендуемой прецизионной шлицевой гайки INA
	7.514 N	Требуемое усилие шлицевой гайки, осевое



Характеристики

-  Радиальная нагрузка
-  Осевая нагрузка в одном направлении
-  Осевая нагрузка в обоих направлениях
-  Смазка на весь срок службы, не требуют обслуживания
-  Смазывание пластичной смазкой
-  Уплотнения с обеих сторон