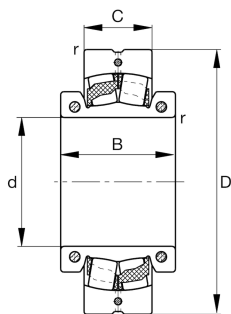


**FAG****222S.615**

Радиальный сферический роликоподшипник

Радиальные сферические роликоподшипники 222S, разъемные, с диаметром отверстия в дюймах

Техническая информация



Ваш текущий вариант продукта

Design	E1A	Without central rip
Исполнение отверстия	Z	Цилиндрическое
Cage	TVPA	Пластмассовый сепаратор
Радиальный зазор	CN (Group N)	Normal internal clearance
Relubrication facility	Standard	Стандарт
Splitting	S.	Разъемный подшипник, дюймовый

Основные размеры и рабочие характеристики

d	176.213 mm	Диаметр отверстия
D	340 mm	Наружный диаметр
C	92 mm	Ширина наружного кольца
C _r	1.140.000 N	Динамическая грузоподъемность, радиальная
C _{0r}	1.640.000 N	Статическая грузоподъемность, радиальная
C _{ur}	115.000 N	Предел усталостной нагрузки, радиальный
n _G	860 1/min	Предельная частота вращения
F _{a max}	22.200 N	Макс. осевая нагрузка
≈m	42,184 kg	Вес

Присоединительные размеры

M _i	69 Nm	Момент затяжки зажимного винта
M _a	35 Nm	Момент затяжки зажимного винта



Габаритные размеры

r_{\min}	4 mm	Мин. размер монтажной фаски
B	142 mm	Ширина внутреннего кольца

Диапазон температур

T_{\min}	-30 °C	Мин. рабочая температура
T_{\max}	120 °C	Макс. рабочая температура










Коэффициенты для расчета

e	0,25	Предельное значение F_a/F_r для применимости различн. значений коэффициентов X и Y
Y_1	2,71	Динамический коэффициент осевой нагрузки
Y_2	4,04	Динамический коэффициент осевой нагрузки
Y_0	2,65	Статический коэффициент осевой нагрузки

Дополнительная информация

22238K	Условное обозначение подшипника
H3138X615	Закрепительная втулка

Характеристики

	Радиальная нагрузка
	Осевая нагрузка в одном направлении
	Осевая нагрузка в обоих направлениях
	Смазывание пластичной смазкой
	Смазывание маслом
	Без уплотнений
	Разборный
	Статические угловые и линейные несоосности
	Динамические угловые и линейные несоосности