



FAG

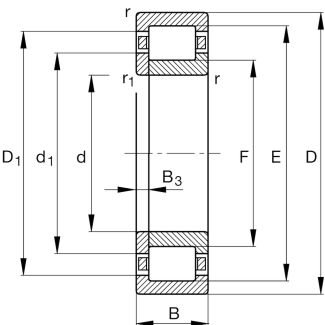
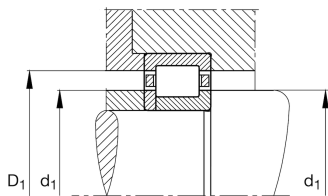
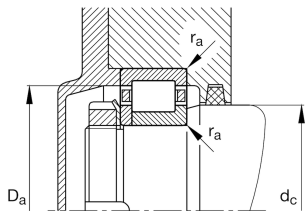
NUP330-E-XL-M1 [↗](#)

Цилиндрический роликоподшипник

Цилиндрический роликоподшипник NUP..-E-XL-M1, с сепаратором, однорядный, фиксированный подшипник, 2 борта на наружном кольце, 1 борт на внутреннем кольце, плоское упорное кольцо, тип NUP

X-life

Техническая информация



Ваш текущий вариант продукта

Design	E	Усиленное исполнение
Cage	M1	Двухтельный латунный сепаратор, центрированный по роликам
Радиальный зазор	CN (Group N)	Normal internal clearance
Tolerance class	PN	Normal (ISO 492:2023)
Number of rows	1	Single-row design

Основные размеры и рабочие характеристики

d	150 mm	Диаметр отверстия
D	320 mm	Наружный диаметр
B	65 mm	Ширина
C _r	900.000 N	Динамическая грузоподъемность, радиальная
C _{0r}	930.000 N	Статическая грузоподъемность, радиальная
C _{ur}	141.000 N	Предел усталостной нагрузки, радиальный
n _G	3.650 1/min	Предельная частота вращения
n _{gr}	1.940 1/min	Номинальная тепловая частота вращения
m	26,8 kg	Вес



Присоединительные размеры

d_1	209,5 mm	Макс. диаметр бортика внутреннего кольца
$D_1 \text{ min}$	269,8 mm	Мин. диаметр бортика наружного кольца
$d_a \text{ min}$	167 mm	Мин. диаметр заплечика вала
$d_c \text{ min}$	213 mm	Мин. заплечик вала
$D_a \text{ max}$	303 mm	Макс. диаметр заплечика корпуса
$r_a \text{ max}$	3 mm	Макс. радиус галтели

Габаритные размеры

r_{min}	4 mm	Мин. размер монтажной фаски
$r_1 \text{ min}$	4 mm	Мин. размер монтажной фаски
E	283 mm	Диаметр дорожки качения наружного кольца
F	193 mm	Диаметр дорожки качения внутреннего кольца
B_3	10 mm	Ширина упорного кольца

Диапазон температур

T_{min}	-30 °C	Мин. рабочая температура
T_{max}	150 °C	Макс. рабочая температура

Характеристики



Радиальная нагрузка



Осевая нагрузка в одном направлении



Осевая нагрузка в обоих направлениях



Смазывание пластичной смазкой



Смазывание маслом



Без уплотнений



Крупногабаритный подшипник