



FAG

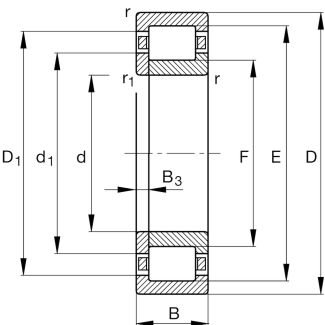
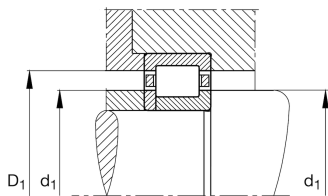
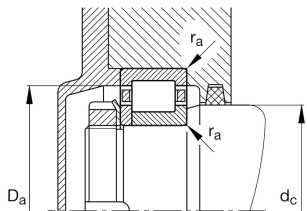
NUP2234-E-XL-M1 [↗](#)

Цилиндрический роликоподшипник

Цилиндрический роликоподшипник NUP..-E-XL-M1, с сепаратором, однорядный, фиксированный подшипник, 2 борта на наружном кольце, 1 борт на внутреннем кольце, плоское упорное кольцо, тип NUP

X-life

Техническая информация



Ваш текущий вариант продукта

Design	E	Усиленное исполнение
Cage	M1	Двухтельный латунный сепаратор, центрированный по роликам
Радиальный зазор	CN (Group N)	Normal internal clearance
Tolerance class	PN	Normal (ISO 492:2023)
Number of rows	1	Single-row design

Основные размеры и рабочие характеристики

d	170 mm	Диаметр отверстия
D	310 mm	Наружный диаметр
B	86 mm	Ширина
C _r	1.130.000 N	Динамическая грузоподъемность, радиальная
C _{0r}	1.400.000 N	Статическая грузоподъемность, радиальная
C _{ur}	215.000 N	Предел усталостной нагрузки, радиальный
n _G	3.800 1/min	Предельная частота вращения
n _{gr}	1.470 1/min	Номинальная тепловая частота вращения
m	30,247 kg	Вес



Присоединительные размеры

d_1	219 mm	Макс. диаметр бортика внутреннего кольца
$D_1 \text{ min}$	269,9 mm	Мин. диаметр бортика наружного кольца
$d_a \text{ min}$	187 mm	Мин. диаметр заплечика вала
$d_c \text{ min}$	223 mm	Мин. заплечик вала
$D_a \text{ max}$	293 mm	Макс. диаметр заплечика корпуса
$r_a \text{ max}$	3 mm	Макс. радиус галтели

Габаритные размеры

r_{min}	4 mm	Мин. размер монтажной фаски
$r_1 \text{ min}$	4 mm	Мин. размер монтажной фаски
E	281 mm	Диаметр дорожки качения наружного кольца
F	205 mm	Диаметр дорожки качения внутреннего кольца
B_3	12 mm	Ширина упорного кольца

Диапазон температур

T_{min}	-30 °C	Мин. рабочая температура
T_{max}	150 °C	Макс. рабочая температура

Характеристики



Радиальная нагрузка



Осевая нагрузка в одном направлении



Осевая нагрузка в обоих направлениях



Смазывание пластичной смазкой



Смазывание маслом



Без уплотнений