

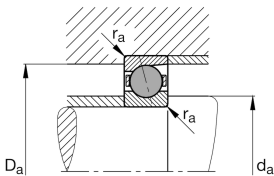
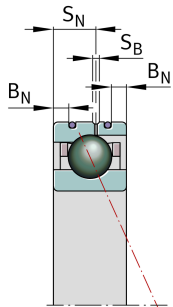
**FAG**

## HC71912-EDLR-T-P4S-UL [↗](#)

Высокоскоростной шпиндельный подшипник

High speed spindle bearing HC719...EDLR, adjusted, in pairs or sets, contact angle  $\alpha = 25^\circ$ , with ceramic balls, restricted tolerances, for direct oil feed via outer ring, with inserted O rings

### Техническая информация



#### Mevcut ürün modeliniz

Preload	L	Preload light
Contact angle	E	Угол контакта 25°
Уплотнение	Without	Not sealed
Outer shape	DLR	Direct lubrication, annular slots with O rings
Cage	T	Сепаратор из многослойного материала
Tolerance class	P4S	Tolerance class P4S, FAG standard better than P4 to ISO 492:2023
Arrangement bearing set	U	Одиночный подшипник

#### Основные размеры и рабочие характеристики

d	60 mm	Диаметр отверстия
D	85 mm	Наружный диаметр
B	13 mm	Ширина
C <sub>r</sub>	12.700 N	Динамическая грузоподъемность, радиальная
C <sub>0r</sub>	8.300 N	Статическая грузоподъемность, радиальная
C <sub>ur</sub>	670 N	Предел усталостной нагрузки, радиальный
n <sub>G</sub> Grease	26.000 1/min	Limiting speed for grease lubrication
n <sub>G</sub> Oil	40.000 1/min	Предельная частота вращения при смазывании маслом
≈m	165,68 g	Ağırlık

Это техническое описание содержит только обзор размеров и значений грузоподъемности выбранного продукта. Обязательно учитывайте приведенную ниже информацию и соблюдайте инструкцию для этого продукта. Для получения более подробной информации используйте контактную форму на нашем сайте



### Присоединительные размеры

$d_a$	65 mm	Диаметр заплечика вала
$d_a$	h12	Диаметр заплечика вала, допуск
$D_a$	80,5 mm	Диаметр заплечика для наружного кольца
$D_a$	H12	Диаметр заплечика для наружного кольца, допуск
$r_{a \max}$	0,6 mm	Макс. радиус галтели
$r_{a1 \max}$	0,3 mm	Макс. радиус галтели
$B_N$	2,8 mm	Расстояние, кольцевые канавки
$B_{N1}$	2,8 mm	Distance ring grooves
$S_N$	7,2 mm	Расстояние до смазочного отверстия
$S_B$	1,4 mm	Ширина смазочной канавки
$a$	23,4 mm	Расстояние до вершины конуса давления

### Габаритные размеры

$r_{\min}$	1 mm	Minimum chamfer dimension
$r_{1 \min}$	1 mm	Мин. размер монтажной фаски
$\alpha$	25 °	Contact angle

### Диапазон температур





$T_{\min}$	-30 °C	Мин. рабочая температура
$T_{\max}$	100 °C	Макс. рабочая температура



### Дополнительная информация

$F_{VL}$	52 N	Сила предварительного натяга, легк.
$F_{VM}$	155 N	Сила предварительного натяга, средн.
$F_{VN}$	311 N	Сила предварительного натяга, тяж.
$K_{aEL}$	148 N	Усилие отрыва, легк.
$K_{aEM}$	452 N	Усилие отрыва, средн.
$K_{aEN}$	917 N	Усилие отрыва, тяж.
$c_{aL}$	98 N/ $\mu$ m	Осевая жесткость, легк.
$c_{aM}$	144 N/ $\mu$ m	Осевая жесткость, средн.
$c_{aN}$	186 N/ $\mu$ m	Осевая жесткость, тяж.

### Özellikleri

-  Radyal yük
-  Tek yönde aksel yük
-  Yağ ile yağlama
-  Temasiz