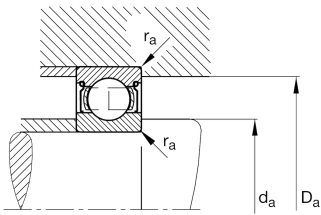
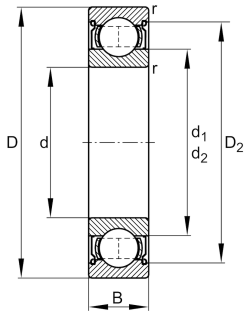


**FAG****6014-Z-C3**

Радиальный шарикоподшипник

Радиальный шарикоподшипник 60.-Z,  
однорядный, защитная шайба, стальной  
штампованный сепаратор

## Техническая информация



## Ваш текущий вариант продукта

Уплотнение	Z	Бесконтактная защитная шайба с одной стороны
Cage	JN	Steel sheet metal
Tolerance class	PN	Normal (ISO 492:2023)
Dimensional / heat stabilization	S0	Кольца со стабилизацией размеров до 150°
Lubricant	Without	Bearing not greased
Радиальный зазор	C3 (Group 3)	Internal clearance larger than CN
Исполнение отверстия	Z	Цилиндрическое

## Основные размеры и рабочие характеристики

d	70 mm	Диаметр отверстия
D	110 mm	Наружный диаметр
B	20 mm	Width
C <sub>r</sub>	40.500 N	Динамическая грузоподъемность, радиальная
C <sub>0r</sub>	31.000 N	Статическая грузоподъемность, радиальная
C <sub>ur</sub>	1.900 N	Предел усталостной нагрузки, радиальный
n <sub>G</sub>	8.600 1/min	Предельная частота вращения
n <sub>gr</sub>	6.800 1/min	Номинальная тепловая частота вращения
m	0,595 kg	Вес



### Присоединительные размеры

$d_{a \min}$	76 mm	Мин. диаметр заплечика вала
$D_{a \max}$	104 mm	Макс. диаметр заплечика корпуса
$r_{a \max}$	1 mm	Макс. радиус галтели

### Габаритные размеры

$r_{\min}$	1,1 mm	Minimum chamfer dimension
$D_1$	97,28 mm	Диаметр заплечика для наружного кольца
$D_2$	100,04 mm	Диаметр кромки у наружного кольца
$d_1$	82,75 mm	Диаметр заплечика внутреннего кольца







### Диапазон температур

$T_{\min}$	-30 °C	Мин. рабочая температура
$T_{\max}$	150 °C	Макс. рабочая температура

### Коэффициенты для расчета

$f_0$	15,6	Коэффициент для расчета
-------	------	-------------------------

### Характеристики

-  Радиальная нагрузка
-  Осевая нагрузка в одном направлении
-  Осевая нагрузка в обоих направлениях
-  Смазывание пластичной смазкой
-  Смазывание маслом
-  Уплотнение с одной стороны