

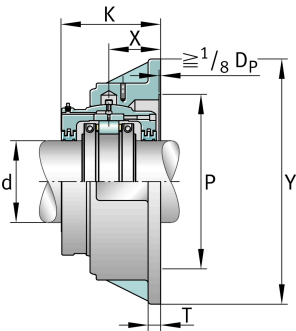
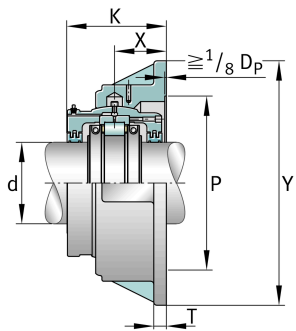
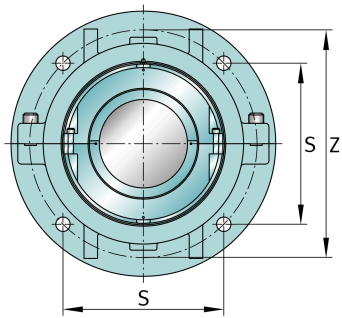
FAG

S1BCF-1100-FL [↗](#)

Узел стационарного корпуса

Фланцевый корпус

Техническая информация



Основные размеры и рабочие характеристики

d	279,4 mm	Shaft diameter
Y	660,4 mm	Flange outside diameter
K	239,712 mm	Width
≈m	236,321 kg	Вес

Габаритные размеры

	S1BCF-1100-HD	Complete unit held
	S1BCF-1100-FL	Complete unit float
	FH-16	Housing designation
X	123,825 mm	Bearing centerline location
Z	584,2 mm	Bolt circle diameter
S	412,75 mm	Bolt hole distance
T	38,1 mm	Thickness of flange
P	504,825 mm	Pilot counterbore diameter
S	4	# of Mounting Bolts
S	31,75 mm	Mounting bolt diameter