



**FAG**

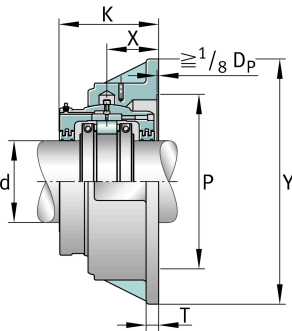
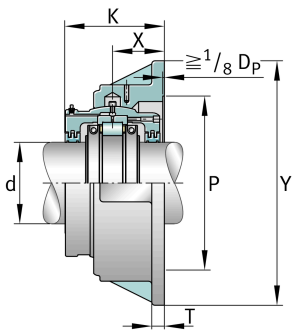
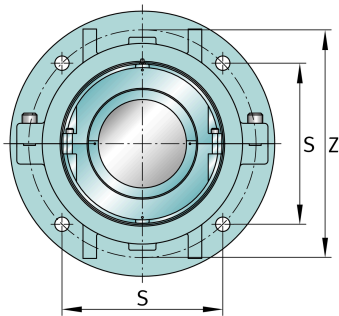
**S1BCF-815-FL** [↗](#)

Узел стационарного корпуса

Фланцевый корпус



Техническая информация



Основные размеры и рабочие характеристики

d	227,012 mm	Shaft diameter
Y	584,2 mm	Flange outside diameter
K	225,425 mm	Width
≈m	165,561 kg	Вес

Габаритные размеры

	S1BCF-815-HD	Complete unit held
	S1BCF-815-FL	Complete unit float
	FH-14	Housing designation
X	117,475 mm	Bearing centerline location
Z	511,175 mm	Bolt circle diameter
S	361,95 mm	Bolt hole distance
T	34,925 mm	Thickness of flange
P	431,8 mm	Pilot counterbore diameter
S	4	# of Mounting Bolts
S	31,75 mm	Mounting bolt diameter