



FAG

BND3130-H-C-Y-BL-D [↗](#)

Тело корпуса

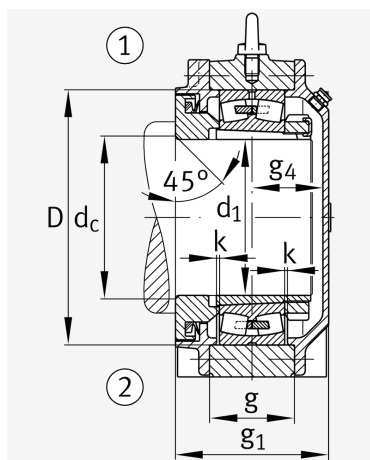
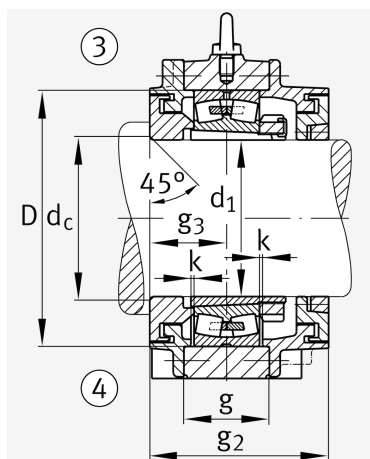
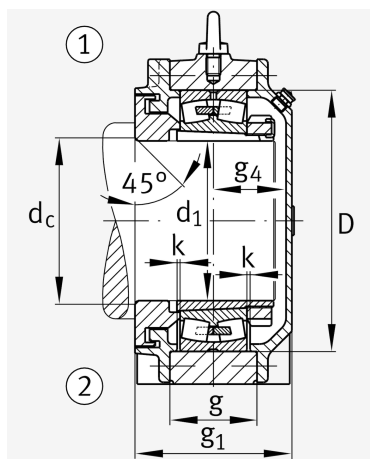
For bearings with a conical bore and clamping sleeve with set shaft,BND

Техническая информация

Основные размеры и рабочие характеристики



| | | |
|-----|---------|------------------------|
| d 1 | 135 mm | Диаметр вала |
| a | 580 mm | Длина основания |
| h 1 | 345 mm | Общая высота |
| g 1 | 186 mm | Общая ширина |
| g 2 | 206 mm | Общая ширина с крышкой |
| ≈m | 66,4 kg | Вес |

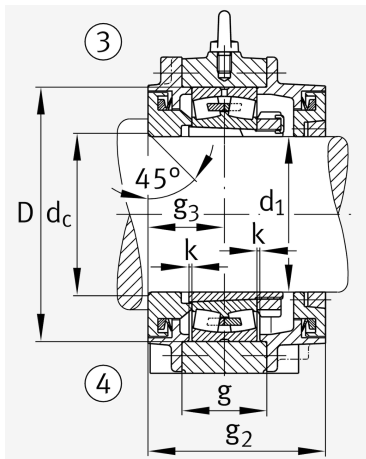


Габаритные размеры

| | | |
|----|--------|--|
| | 45 ° | Chamfer angle |
| b | 200 mm | Ширина основания |
| c | 60 mm | Height base foot |
| D | 250 mm | Outside Diameter |
| dc | 143 mm | Chamfer diameter c |
| dz | 143 mm | Chamfer diameter dz |
| g | 102 mm | Ширина тела корпуса |
| g3 | 93 mm | Locking collar width g3 |
| g4 | 85 mm | Ширина от закрепительного элемента g4 |
| h | 170 mm | Distance shaft axis |
| k | 2 mm | Axial displacement |
| m | 450 mm | Distance fixing bore |
| n | 110 mm | Bore distance width |
| s | M24 | Размер крепежных винтов |
| s2 | M12 | |
| s2 | 8 | Количество отверстий для винтов |
| t | 285 mm | Делительный диаметр, крепежные отверстия |
| u | 30 mm | Ширина продолговатого отверстия |
| v | 35 mm | Lenght oblong hole |

Дополнительная информация

| | |
|-----------|---------------------------------|
| H3130 | Adaptive Sleeve |
| 23130..-K | Условное обозначение подшипника |



Диапазон температур

| | | |
|-----------|--------|---------------------------|
| T_{min} | -20 °C | Мин. рабочая температура |
| T_{max} | 100 °C | Макс. рабочая температура |