FAG

HCB7205-E-2RSD-T-P4S-UL

Шпиндельный подшипник

Шпиндельный подшипник HCB72..-E-2RSD, для регулируемых опор, для установки парами или комплектами, угол контакта α = 25°, с керамическими шариками, уплотнения с двух сторон, бесконтактные, суженные поля допусков

Техническая информация

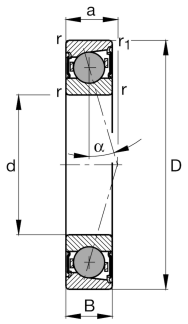

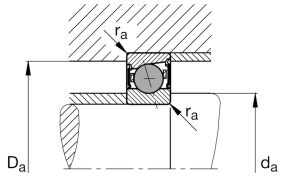

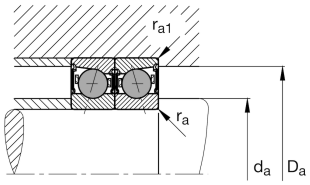

Ваш текущий вариант продукта

Contact angle	E	Угол контакта 25°
Уплотнение	2RSD	Non-contact sealed on both sides and greased “for life”
Shape of outer surface	Standard	Стандарт
Cage	T	Сепаратор из многослойного материала
Tolerance class	P4S	Tolerance class P4S, FAG standard better than P4 to ISO 492:2023
Arrangement bearing set	U	Одиночный подшипник
Preload class	L	Preload light

Основные размеры и рабочие характеристики

d	25 mm	Диаметр отверстия
D	52 mm	Наружный диаметр
B	15 mm	Ширина
C_r	14.200 N	Динамическая грузоподъемность, радиальная
C_{0r}	5.600 N	Статическая грузоподъемность, радиальная
C_{ur}	450 N	Предел усталостной нагрузки, радиальный
n_G Grease	32.000 1/min	Limiting speed for grease lubrication
≈m	0,112 kg	Вес

Это техническое описание содержит только обзор размеров и значений грузоподъемности выбранного продукта. Обязательно учитывайте приведенную ниже информацию и соблюдайте инструкцию для этого продукта. Для получения более подробной информации используйте контактную форму на нашем сайте

Присоединительные размеры

d_a	31,5 mm	Диаметр заплечика вала
d_a	h12	Диаметр заплечика вала, допуск
D_a	45,5 mm	Диаметр заплечика для наружного кольца
D_a	H12	Диаметр заплечика для наружного кольца, допуск
$r_{a\,max}$	1 mm	Макс. радиус галтели
$r_{a1\,max}$	0,3 mm	Макс. радиус галтели
a	16,5 mm	Расстояние до вершины конуса давления

Габаритные размеры

r_{min}	1 mm	Minimum chamfer dimension
$r_{1\,min}$	1 mm	Мин. размер монтажной фаски
α	25 °	Contact angle

Диапазон температур

T_{min}	-30 °C	Мин. рабочая температура
T_{max}	80 °C	Макс. рабочая температура

Дополнительная информация

$F_{V\,L}$	49 N	Сила предварительного натяга, легк.
$F_{V\,M}$	220 N	Сила предварительного натяга, средн.
$F_{V\,H}$	495 N	Сила предварительного натяга, тяж.
$K_{aE\,L}$	140 N	Усилие отрыва, легк.
$K_{aE\,M}$	650 N	Усилие отрыва, средн.
$K_{aE\,H}$	1.504 N	Усилие отрыва, тяж.
$c_{a\,L}$	58 N/µm	Осевая жесткость, легк.
$c_{a\,M}$	100 N/µm	Осевая жесткость, средн.
$c_{a\,H}$	137 N/µm	Осевая жесткость, тяж.

Это техническое описание содержит только обзор размеров и значений грузоподъемности выбранного продукта. Обязательно учитывайте приведенную ниже информацию и соблюдайте инструкцию для этого продукта. Для получения более подробной информации используйте контактную форму на нашем сайте

Характеристики

- Радиальная нагрузка
- Осевая нагрузка в одном направлении
- Смазка на весь срок службы, не требуют обслуживания
- Смазывание пластичной смазкой
- Уплотнения с обеих сторон

Это техническое описание содержит только обзор размеров и значений грузоподъемности выбранного продукта. Обязательно учитывайте приведенную ниже информацию и соблюдайте инструкцию для этого продукта. Для получения более подробной информации используйте контактную форму на нашем сайте