



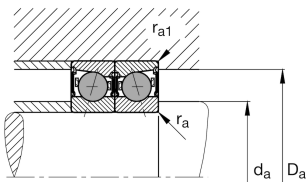
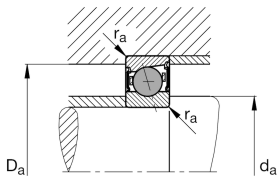
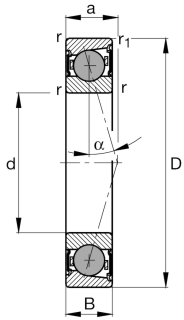
**FAG**

**HCB7215-C-2RSD-T-P4S-UL** [↗](#)

Шпиндельный подшипник

Шпиндельный подшипник HCB72...-C-2RSD, для регулируемых опор, для установки парами или комплектами, угол контакта  $\alpha = 15^\circ$ , с керамическими шариками, уплотнения с двух сторон, бесконтактные, суженные поля допусков

Техническая информация



Ваш текущий вариант продукта

Contact angle	C	Угол контакта 15°
Уплотнение	2RSD	Non-contact sealed on both sides and greased "for life"
Outer shape	Standard	Стандарт
Cage	T	Сепаратор из многослойного материала
Tolerance class	P4S	Tolerance class P4S, FAG standard better than P4 to DIN 620
Arrangement bearing set	U	Одиночный подшипник
Preload	L	Preload light

Основные размеры и рабочие характеристики

d	75 mm	Диаметр отверстия
D	130 mm	Наружный диаметр
B	25 mm	Ширина
C <sub>r</sub>	73.000 N	Динамическая грузоподъемность, радиальная
C <sub>0r</sub>	42.500 N	Статическая грузоподъемность, радиальная
C <sub>ur</sub>	3.400 N	Предел усталостной нагрузки, радиальный
n <sub>G</sub> Grease	14.000 1/min	Limiting speed for grease lubrication
≈m	1,08 kg	Вес

Это техническое описание содержит только обзор размеров и значений грузоподъемности выбранного продукта. Обязательно учитывайте приведенную ниже информацию и соблюдайте инструкцию для этого продукта. Для получения более подробной информации используйте контактную форму на нашем сайте



### Присоединительные размеры

$d_a$	85 mm	Диаметр заплечика вала
$d_a$	H12	Диаметр заплечика вала, допуск
$D_a$	120 mm	Диаметр заплечика для наружного кольца
$D_a$	H12	Диаметр заплечика для наружного кольца, допуск
$r_{a \max}$	1,5 mm	Макс. радиус галтели
$r_{a1 \max}$	0,6 mm	Макс. радиус галтели
$a$	26,2 mm	Расстояние до вершины конуса давления

### Габаритные размеры

$r_{\min}$	1,5 mm	Minimum chamfer dimension
$r_1 \min$	1,5 mm	Мин. размер монтажной фаски
$\alpha$	15 °	Contact angle

### Диапазон температур

$T_{\min}$	-30 °C	Мин. рабочая температура
$T_{\max}$	80 °C	Макс. рабочая температура

### Дополнительная информация

$F_{VL}$	219 N	Сила предварительного натяга, легк.
$F_{VM}$	740 N	Сила предварительного натяга, средн.
$F_{VN}$	1.524 N	Сила предварительного натяга, тяж.
$K_{aEL}$	653 N	Усилие отрыва, легк.
$K_{aEM}$	2.341 N	Усилие отрыва, средн.
$K_{aEN}$	5.087 N	Усилие отрыва, тяж.
$c_{aL}$	75 N/μm	Осевая жесткость, легк.
$c_{aM}$	125 N/μm	Осевая жесткость, средн.
$c_{aN}$	175 N/μm	Осевая жесткость, тяж.



## Характеристики

---



Радиальная нагрузка



Осевая нагрузка в одном направлении



Смазка на весь срок службы, не требуют обслуживания



Смазывание пластичной смазкой



Уплотнения с обеих сторон