



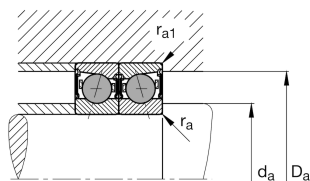
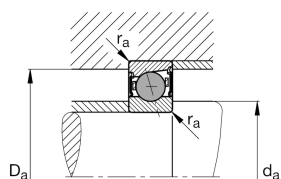
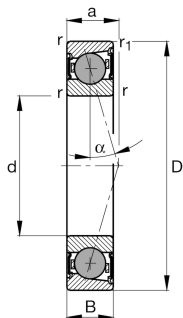
FAG

### HCB7200-C-2RSD-T-P4S-UL [↗](#)

#### Шпиндельный подшипник

Шпиндельный подшипник HCB72...-C-2RSD, для регулируемых опор, для установки парами или комплектами, угол контакта  $\alpha = 15^\circ$ , с керамическими шариками, уплотнения с двух сторон, бесконтактные, суженные поля допусков

## Техническая информация



### Ваш текущий вариант продукта

Contact angle	C	Угол контакта 15°
Уплотнение	2RSD	Non-contact sealed on both sides and greased "for life"
Outer shape	Standard	Стандарт
Cage	T	Сепаратор из многослойного материала
Tolerance class	P4S	Tolerance class P4S, FAG standard better than P4 to ISO 492:2023
Arrangement bearing set	U	Одиночный подшипник
Preload class	L	Preload light

### Основные размеры и рабочие характеристики

d	10 mm	Диаметр отверстия
D	30 mm	Наружный диаметр
B	9 mm	Ширина
C <sub>r</sub>	7.000 N	Динамическая грузоподъемность, радиальная
C <sub>0r</sub>	2.800 N	Статическая грузоподъемность, радиальная
C <sub>ur</sub>	229 N	Предел усталостной нагрузки, радиальный
n <sub>G</sub> Grease	67.000 1/min	Limiting speed for grease lubrication
≈m	0,03 kg	Вес

Это техническое описание содержит только обзор размеров и значений грузоподъемности выбранного продукта. Обязательно учитывайте приведенную ниже информацию и соблюдайте инструкцию для этого продукта. Для получения более подробной информации используйте контактную форму на нашем сайте



### Присоединительные размеры

$d_a$	14,5 mm	Диаметр заплечика вала
$d_a$	H12	Диаметр заплечика вала, допуск
$D_a$	25,5 mm	Диаметр заплечика для наружного кольца
$D_a$	H12	Диаметр заплечика для наружного кольца, допуск
$r_{a \max}$	0,6 mm	Макс. радиус галтели
$r_{a1 \max}$	0,3 mm	Макс. радиус галтели
$a$	7,2 mm	Расстояние до вершины конуса давления

### Габаритные размеры

$r_{\min}$	0,6 mm	Minimum chamfer dimension
$r_{1 \min}$	0,6 mm	Мин. размер монтажной фаски
$\alpha$	15 °	Contact angle

### Диапазон температур

$T_{\min}$	-30 °C	Мин. рабочая температура
$T_{\max}$	80 °C	Макс. рабочая температура

### Дополнительная информация

$F_{VL}$	11 N	Сила предварительного натяга, легк.
$F_{VM}$	47 N	Сила предварительного натяга, средн.
$F_{VN}$	103 N	Сила предварительного натяга, тяж.
$K_{aEL}$	32 N	Усилие отрыва, легк.
$K_{aEM}$	150 N	Усилие отрыва, средн.
$K_{aEN}$	352 N	Усилие отрыва, тяж.
$c_{aL}$	13 N/μm	Осевая жесткость, легк.
$c_{aM}$	24 N/μm	Осевая жесткость, средн.
$c_{aN}$	35 N/μm	Осевая жесткость, тяж.



### Характеристики

---



Радиальная нагрузка



Осевая нагрузка в одном направлении



Смазка на весь срок службы, не требуют обслуживания



Смазывание пластичной смазкой



Уплотнения с обеих сторон